

Viktiga kundavtal och finansiering av Ovzon 3

KVARTALET APRIL–JUNI 2019

- Nettoomsättningen uppgick till 55 987 TSEK (57 092).
- Rörelseresultatet uppgick till -9 049 TSEK (-11 966).
- Rörelseresultatet exklusive jämförelsestörande poster uppgick till 3 248 TSEK (2 057).
- Resultat efter skatt uppgick till -12 915 TSEK (-15 051).
- Resultat per aktie uppgick till -0,38 SEK (-2,25).

PERIODEN JANUARI–JUNI 2019

- Nettoomsättningen uppgick till 109 348 TSEK (103 403).
- Rörelseresultatet uppgick till -4 389 TSEK (-23 589).
- Rörelseresultatet exklusive jämförelsestörande poster uppgick till 7 908 TSEK (2 471).
- Resultat efter skatt uppgick till 8 418 TSEK (-29 991).
- Resultat per aktie uppgick till 0,29 SEK (-5,13).

VÄSENTLIGA HÄNDELSER UNDER ANDRA KVARTALET

- Avtal med Intelsat om framtida försäljning på bolagets kommande satellit Ovzon 3 om 56 MUSD (ca 520 MSEK)
- Avtal med Intelsat för kapacitet på deras kommande satellit, IS-39, vilket ökar möjlig kapacitet för Ovzons kunder.
- Vid årsstämman den 10 april valdes Anders Björkman till ny styrelseledamot. Han utsågs även till ny ordförande i styrelsen.
- I början av maj utsågs Magnus René till ny VD. Per Wahlberg, grundare och avgående VD fortsätter inom bolaget som vice VD och ansvarig för affärsutveckling.
- Ovzon och Hispasat, en spansk telekommunikations- och satellitoperatör, ingick ett strategiskt samarbetsavtal avseende försäljning av Hispasats satellitkapacitet till Ovzons kunder.

VÄSENTLIGA HÄNDELSER EFTER PERIODENS UTGÅNG

- Finansieringen av Ovzon 3 säkerställdes genom en lånefacilitet ledd av Proventus Capital Partners bestående av ett lån på 60 MUSD och ett efterställt lån på 200 Mkr.

NYCKELTAL

TSEK	Apr–Jun 2019	Apr–Jun 2018	Jan–Jun 2019	Jan–Jun 2018	Helår 2018
Nettoomsättning	55 987	57 092	109 348	103 403	207 883
Rörelseresultat	-9 049	-11 966	-4 389	-23 589	-17 536
Justerat rörelseresultat*	3 248	2 057	7 908	2 471	8 524
Rörelsemarginal	neg	neg	neg	neg	neg.
Justerad rörelsemarginal*	6%	4%	7%	2%	4%
Periodens resultat efter skatt	-12 915	-15 051	8 418	-29 991	-25 640
Resultat per aktie, SEK	-0,38	-2,25	0,29	-5,13	-3,63

*Exklusive jämförelsestörande poster

“Vi har under sommaren slutfört finansieringen av Ovzon 3 genom att säkra lån på knappt 800 MSEK”



KOMMENTAR FRÅN VD

Viktiga kundavtal och finansiering av Ovzon 3

Under andra kvartalet har vi fortsatt utveckla bolaget enligt vår plan. Den sista biten av finansieringen av Ovzon 3 är på plats och Maxar, vår satellitleverantör, har startat projektet för att tillverka satelliten. För launch av satelliten har vi nyligen kontrakterat Arianespace för att skjuta upp vår satellit 2021 och vi har därmed lämnat de preliminära avtal vi hade. Arianespace är en ledande aktör med en lång historik av lyckade uppskjutningar med Ariane 5. De ansvarade nyligen för launchen av Intelsats IS- 39.

VIKTIGA KOMMERSIELLA AVTAL

I april tecknade vi två mycket viktiga avtal med Intelsat, världens största satellitoperatör. Det första avtalet innebär att Intelsat åtar sig att köpa Ovzons tjänster på den planerade nya satelliten Ovzon 3, för ett totalt ordervärde om 56 MUSD (cirka 520 MSEK). När Ovzon 3 är i drift kommer det därmed att ge Intelsat möjligheten att återförsälja Ovzons unika mobila bredbandstjänst till sina kunder.

Det andra avtalet med Intelsat innebär att Ovzon säkrar ytterligare kapacitet för att kunna expandera nuvarande tjänst. Avtalet är flerårigt där Intelsat tillhandahåller oss kapacitet och styrbara antenner på sin nya satellit, Intelsat 39 (IS-39). Satelliten, som launchades med Arianespace i augusti, väntas driftsättas under tredje kvartalet 2019. Avtalet möjliggör för Ovzon att erbjuda kompletterande täckning i Afrika, Europa, Mellanöstern och Asien.

Vidare har vi tecknat ett strategiskt samarbetsavtal med Hispasat, en ledande spansk telekommunikations- och satellitoperatör, om att gemensamt erbjuda en kraftfull bärbar bredbandslösning med stöd av Ovzons teknologi och Hispasats satellitflotta.

Med de nya avtalen med Intelsat och Hispasat kan vi erbjuda våra kunder närmast global täckning. Vi förväntar oss att det kommer att hjälpa oss generera fler affärer i USA, Europa och Latinamerika.

FINANSIERING I HAMN FÖR OVZON 3

Under året har vi arbetat med att slutföra finansieringen av vår första egna satellit, Ovzon 3. I januari slutförde vi en företrädesemission som tillförde bolaget 750 MSEK före emissionskostnader och i början av juli tog vi det andra finansieringssteget genom ett lånearrangemang som leds av Proventus Capital Partners.

Lånearrangemanget består av en senior lånefacilitet om 60 miljoner USD och ett efterställt lån på 200 miljoner SEK. Med finansiering på plats kommer Ovzon nu agera snabbt för att satelliten ska skjutas upp under 2021. Ovzon 3 är den första av ett antal planerade satelliter för att nå global täckning för vår avancerade tjänst. Finansieringsarbetet har under första halvåret varit omfattande och den under hösten planerade noteringen på Nasdaq Stockholms huvudlista skjuts därför upp till år 2020.

SPÄNNANDE FRAMTID

De nya avtal vi tecknat med Intelsat och Hispasat ökar efterhand både vår tillgängliga kapacitet och vår täckning. Försäljningen väntas för året ligga relativt konstant till dess att beläggningen på vår vår leasade kapacitet ökar genom de kundavtal vi kan teckna framöver. Vi har på kort tid lyckats nå viktiga milstolpar såväl kommersiellt som finansiellt, framförallt när det gäller lanseringen av vår egen satellit Ovzon 3. Vi är bara i början av en lång och spännande resa.

Magnus René, VD Ovzon

OFFENTLIGGÖRANDE

Information i denna delårsrapport är sådan som Ovzon AB (publ) är skyldigt att offentliggöra enligt EU:s marknadsmissbruksförordning och lagen om värdepappersmarknaden. Informationen lämnades, genom nedanstående kontaktpersoners försorg, för offentliggörande fredagen den 23 augusti 2019 kl. 08:00.



Om Ovzon

Ovzon erbjuder bredbandstjänster över egen och hyrd satellitkapacitet till kunder i olika delar av världen.

VISION

Att revolutionera mobilt bredband via satellit genom att erbjuda global täckning av högsta datahastighet genom de minsta terminalerna.

AFFÄRSIDÉ

Koncernen tillhandahåller mobila bredbandstjänster via satellit i områden utan fungerande infrastruktur.

FINANSIELLA MÅL

Ovzons finansiella mål är att fortsätta att utveckla och expandera sitt nuvarande tjänsteutbud de kommande åren samtidigt som bolaget förbereder lanseringen av sin första egenutvecklade satellit.

NETTOOMSÄTTNING
6 MÅN 2019, MSEK

109,3
(103,4)

RÖRELSERESULTAT
exkl. jämförelsestörande
kostnader
6 MÅN 2019, MSEK

7,9
(2,5)

KORT OM OVZON

KUNDSEGMENT



LEASADE SATELLITER

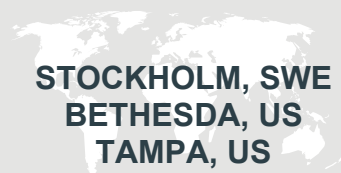


2 NYCKELTRENDER


ÖKAD BANDBREDD
OCH MOBILITETSKRAV



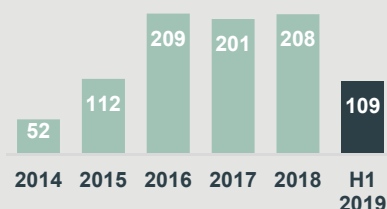
3 KONTOR



12 ÅRS VERKSAMHET



FÖRSÄLJNING, MSEK





Finansiell översikt

UTVECKLING UNDER 2019

TSEK	Apr–Jun 2019	Apr–Jun 2018	Jan–Jun 2019	Jan–Jun 2018	Helår 2018
Nettoomsättning	55 987	57 092	109 348	103 403	207 883
Rörelseresultat	-9 049	-11 966	-4 389	-23 589	-17 536
Justerat rörelseresultat*	3 248	2 057	7 908	2 471	8 524
Rörelsemarginal	neg	neg	neg	neg	neg.
Justerad rörelsemarginal*	6%	4%	7%	2%	4%
Resultat efter finansiella poster	-9 968	-15 051	11 353	-29 991	-24 637
Periodens resultat efter skatt	-12 915	-15 051	8 418	-29 991	-25 640

*Exklusive jämförelsestörande poster

NETTOOMSÄTTNING

Nettoomsättningen för kvartalet uppgick till 55 987 (57 092) TSEK. Nettoomsättningen för första halvåret uppgick till 109 348 (103 403) TSEK. Intäktsminskningen i kvartalet förklaras av lägre intäkter från försäljning av terminaler. Intäkterna och rörelsemarginalen i SEK är positivt påverkade av den genomsnittliga kursen för USD som under perioden var 9,30 (8,38).

RÖRELSERESULTAT

Rörelseresultatet för kvartalet uppgick till -9 049 (-11 966) TSEK. Rörelseresultatet för första halvåret uppgick till -4 389 (-23 589) TSEK. Resultatet har påverkats av jämförelsestörande poster om 12 297 (14 023) TSEK för kvartalet och 12 297 (26 060) TSEK för halvåret. Innevarande år avser dessa kostnader nedskrivningen av förskottet till Orbital och föregående år var kostnaderna hänförliga till bolagets notering samt flytt av en satellit till en av koncernens banpositioner. Justerat för dessa jämförelsestörande poster, uppgick rörelseresultatet för kvartalet till 3 248 (2 057) TSEK och för första halvåret till 7 908 (2 471) TSEK. Resultatförbättringen drivs av en starkare dollar och lägre kostnadsförda utvecklingskostnader.

RESULTAT EFTER FINANSIELLA POSTER

Finansnettot för kvartalet uppgick till -919 (-3 085) TSEK med ett resultat efter finansiella poster om -9 968 (-15 051) TSEK. Finansnettot för första halvåret uppgick till 15 742 (-6 402) TSEK med ett resultat efter finansiella poster om 11 353 (-29 991) TSEK. Det starka finansnettot är ett resultat av en lägre skuldsättning under rapportperioden samt valutaeffekter om 16 641 TSEK på den del av bolagets likviditet och koncernmellanhavanden som hålls i US-dollar.

RESULTAT EFTER SKATT

Resultat efter skatt uppgick för kvartalet till -12 915 (-15 051) TSEK. Resultat efter skatt uppgick för första halvåret till 8 418 (-29 991) TSEK.

KASSAFLÖDE

Kassaflödet från den löpande verksamheten uppgick för kvartalet till -28 069 (-16 723) TSEK och för första halvåret till -3 410 (-44 801) TSEK. Kassaflödet från investeringsverksamheten uppgick för kvartalet till -4 214 (-642) TSEK och för första halvåret till -45 284 (-757) TSEK. Investeringarna var främst hänförliga till den ombordprocessor (OBP) som skall integreras i bolagets egen satellit (Ovzon 3). Kassaflödet från finansieringsverksamheten uppgick för kvartalet till -331 (86 476) TSEK och för första halvåret till 679 426 (86 476) TSEK. Det totala kassaflödet för kvartalet uppgick till -32 614 (69 111) TSEK och för första halvåret till 630 732 (40 918) TSEK. Under det första halvåret har bolaget amorterat räntebärande skulder om 14 293 TSEK samt genomfört en företrädesemission vilken tillförde bolaget 748 119 TSEK (före emissionskostnader om 53 746 TSEK).

FINANSIELL STÄLLNING

Koncernens likvida medel uppgick per balansdagen till 719 773 TSEK jämfört med 77 165 TSEK vid årets ingång. Eget kapital uppgick till 771 335 TSEK, jämfört med 72 978 TSEK vid årets ingång. Soliditeten uppgår till 94 procent (41).



Övriga upplysningar

LEDNINGS- OCH STYRELSEFÖRÄNDRINGAR

Vid ordinarie bolagsstämma den 10 april valdes Anders Björkman till ny styrelseledamot. Han utsågs även till ny ordförande i styrelsen. Två ledamöter, Kennet Lejnell och Peter Näslund, avböjde omval. I början av maj utsågs Magnus René till ny VD. Per Wahlberg, grundare och avgående VD fortsätter inom bolaget som vice VD och ansvarig för affärsutveckling.

ORGANISATION OCH MEDARBETARE

Antalet anställda i koncernen uppgick vid periodens slut till 23 (15) medarbetare.

VÄSENTLIGA RISKER OCH OSÄKERHETSFAKTORER

Riskerna i koncernens verksamhet kan generellt delas in i operationella risker relaterade till affärsverksamheten och risker relaterade till finansverksamheten. Ingen avgörande förändring av väsentliga risker eller osäkerhetsfaktorer har skett under perioden. En detaljerad redovisning av Ovzons risker, osäkerhetsfaktorer samt hantering av desamma återfinns i Ovzons årsredovisning 2018.

MODERBOLAGET

Moderbolagets verksamhet omfattar lednings- och stabsfunktioner samt övriga centrala kostnader. Moderbolaget ska fakturera dotterbolagen för dessa kostnader. Moderbolagets nettoomsättning för halvåret uppgick till 2 820 (2 820) TSEK med ett resultat efter finansiella poster på 12 694 (-12 260) TSEK. Likvida medel per balansdagen är 687 780 TSEK och vid årets ingång 41 774 TSEK. Investeringar under perioden är - (-)TSEK. Eget kapital uppgick till 936 275 TSEK, jämfört med 229 197 TSEK vid årets ingång. Antalet anställda är 2 (-).

TRANSAKTIONER MED NÄRSTÄENDE

Bolaget har under första halvåret amorterat 14 293 TSEK av låneskulderna och upplupna räntor till Ethern AB och Equi Performance AB. Amorterad likvid användes i sin helhet till att teckna aktier i bolaget i samband med företrädesemissionen i det första kvartalet. Kvarstående skulder och upplupna räntor till dessa bolag har slutreglerats i början av det tredje kvartalet.

Bolaget har vidare fakturerat OverHorizon (Cyprus) Plc 828 TSEK för diverse omkostnader som debiterats Ovzon AB.

BOLAGETS STÖRRE AKTIEÄGARE

Vid periodens utgång: Investment AB Öresund (14,9%), Bure Equity AB (14,3%), AFA Försäkring (10,3%), OverHorizon (Cyprus) Plc (9,1%), och övriga aktieägare (51,4%). Per balansdagen är antalet aktier 33 585 596 stycken.

INCITAMENTSPROGRAM

Bolaget införde under 2018 två nya incitamentsprogram "Teckningsoptionsprogram 2018/2021" och "Personaloptionsprogram 2018/2021" som beslutades på extra bolagsstämma i Ovzon AB den 9 maj 2018. Vid den extra bolagsstämman beslutades att emittera maximalt 226 962 teckningsoptioner (under teckningsoptionsprogrammet) till bolagets anställda i Sverige och 200 000 teckningsoptioner (under personaloptionsprogrammet) till bolagets anställda i USA. Bolagets ledningsgrupp har tecknat maximalt antal tilldelade optioner, totalt 167 000 stycken och övrig personal har tecknat 121 000 optioner (ej tilldelade optioner uppgår till 138 962 stycken). Efter företrädesemission i januari 2019 har villkoren för teckningsoptionsprogram och personaloptionsprogram räknats om. Varje option berättigar till teckning av 2,02 nya aktier i bolaget till en kurs om 59,41 SEK per aktie. Om samtliga tilldelade optioner används i optionsprogrammen sker en utspädning om 1,7 procent av aktierna och rösterna i bolaget. Nyttjandeperioden för teckningsoptionerna löper från den 15 maj 2021 till och med den 15 juni 2021. Någon utspädningseffekt har ej beaktats i föreliggande rapport då periodens genomsnittskurs ej nått den justerade teckningskursen.

UTDELNING

Årsstämman den 10 april 2019 beslutade att ingen utdelning lämnas för räkenskapsåret 2018.



FRAMTIDSUTSIKTER

Bolaget bedömer att marknaden för satellitkommunikationstjänster som kräver hög mobilitet och prestanda kommer fortsätta att utvecklas positivt. Bolaget räknar med att kunna förbättra såväl omsättning som resultat för helåret 2019.

FINANSIELL KALENDER

Delårsrapport januari-september 2019
Bokslutskommuniké 2019

15 november 2019
19 februari 2020

Stockholm den 23 augusti 2019

Magnus René
VD och Styrelseledamot

Anders Björkman
Styrelseordförande

Lenart Hällkvist
Styrelseledamot

Nicklas Paulson
Styrelseledamot

Patrik Tigerschiöld
Styrelseledamot

Denna rapport har inte granskats av bolagets revisor.

FNCA Sweden AB, +46(0)8 528 003 99, info@fnca.se, är bolagets Certified Adviser.

KONTAKTINFORMATION

Magnus René
VD
mre@ovzon.com
+1 781 266 6957
+46 702 79 89 99

Johan Brandt
CFO
jbr@ovzon.com
+46 703 69 33 00

Ovzon AB (publ)
Anderstorpsvägen 10,
SE-171 54 Solna
+46 8 508 600 60
www.ovzon.com
Org nr 559079-2650



Finansiella rapporter, koncernen

KONCERNENS RESULTATRÄKNING I SAMMANDRAG

TSEK	Apr–Jun 2019	Apr–Jun 2018	Jan–Jun 2019	Jan–Jun 2018	Helår 2018
Nettoomsättning	55 987	57 092	109 348	103 403	207 883
Övriga rörelseintäkter	3 307	-65	3 622	48	2 115
Inköpt satellitkapacitet och andra direkta kostnader	-30 980	-33 245	-59 461	-58 587	-117 211
Övriga externa kostnader	-12 078	-27 740	-21 593	-53 923	-75 689
Personalkostnader	-10 891	-6 462	-19 869	-11 554	-28 409
Avskrivningar	-14 394	-1 546	-16 436	-2 976	-6 225
Rörelseresultat	-9 049	-11 966	-4 389	-23 589	-17 536
Finansiella intäkter	-519	721	16 641	1 314	3 577
Finansiella kostnader	-400	-3 806	-899	-7 716	-10 678
Resultat efter finansiella poster	-9 968	-15 051	11 353	-29 991	-24 637
Skatt	-2 947	-	-2 935	-	-1 003
PERIODENS RESULTAT	-12 915	-15 051	8 418	-29 991	-25 640
<i>Periodens resultat hänförligt till:</i>					
Moderbolagets aktieägare	-12 915	-15 051	8 418	-29 991	-25 640
<i>Resultat per aktie hänförligt till:</i>					
Moderbolagets aktieägare, SEK ¹⁾	-0,38	-2,25	0,29	-5,13	-3,63
Medelantal aktier, st ¹⁾	33 585 596	6 679 538	29 410 591	5 844 409	7 066 488

1) Ingen utspädningsseffekt föreligger.

KONCERNENS RAPPORT ÖVER TOTALRESULTAT

TSEK	Apr–Jun 2019	Apr–Jun 2018	Jan–Jun 2019	Jan–Jun 2018	Helår 2018
Periodens resultat	-12 915	-15 051	8 418	-29 991	-25 640
Övrigt totalresultat:					
Poster som senare ska omklassificeras till resultaträkningen:					
- Omräkningsdifferenser	146	-8 936	-4 566	-10 834	-9 643
Övrigt totalresultat netto efter skatt	146	-8 936	-4 566	-10 834	-9 643
Periodens totalresultat	-12 769	-23 987	3 852	-40 825	-35 283
<i>Periodens totalresultat hänförligt till:</i>					
Moderbolagets aktieägare	-12 769	-23 987	3 852	-40 825	-35 283
Periodens totalresultat	-12 769	-23 987	3 852	-40 825	-35 283



KONCERNENS BALANSRÄKNING I SAMMANDRAG

TSEK	30 Jun 2019	30 Jun 2018	31 Dec 2018
TILLGÅNGAR ¹⁾			
Immateriella anläggningstillgångar	3 840	9 312	6 515
Materiella anläggningstillgångar	70 769	26 770	38 011
Nyttjanderättstillgångar	7 690	–	–
Finansiella anläggningstillgångar	1 085	1 090	1 034
Lager	9 657	2 502	5 291
Kortfristiga fordringar	12 165	28 171	3 132
Likvida medel	719 733	97 137	77 165
SUMMA TILLGÅNGAR	824 939	164 982	131 148
EGET KAPITAL OCH SKULDER ¹⁾			
Eget kapital	771 335	67 274	72 978
Långfristiga skulder, räntebärande	–	–	–
Uppskjutna skatteskulder	1 089	1 288	1 089
Skulder avseende leasing, räntebärande	7 802	–	–
Kortfristiga skulder, räntebärande	23 800	71 290	37 433
Kortfristiga skulder, icke räntebärande	20 913	25 130	19 648
SUMMA EGET KAPITAL OCH SKULDER	824 939	164 982	131 148

1) Redovisade värden för finansiella tillgångar och skulder är antingen värderade till verkligt värde eller utgör en god approximation av verkligt värde.

KONCERNENS FÖRÄNDRING AV EGET KAPITAL I SAMMANDRAG

TSEK	30 Jun 2019	30 Jun 2018	31 Dec 2018
Eget kapital vid årets ingång	72 978	-120 562	-120 562
Periodens totalresultat	3 852	-40 825	-35 283
Nyemission, netto efter nyemissionskostnader	694 373	222 661	222 661
Utgivna personaloptioner	132	–	162
Ovillkorat aktieägartillskott	–	6 000	6 000
EGET KAPITAL VID PERIODENS UTGÅNG	771 335	67 274	72 978

KONCERNENS KASSAFLÖDESANALYS I SAMMANDRAG

TSEK	Apr–Jun 2019	Apr–Jun 2018	Jan–Jun 2019	Jan–Jun 2018	Helår 2018
Kassaflöde från den löpande verksamheten före förändring i rörelsekapital	1 894	-18 366	6 258	-27 655	-19 274
Summa förändring i rörelsekapitalet	-29 963	1 643	-9 668	-17 146	-41 175
Kassaflöde från den löpande verksamheten	-28 069	-16 723	-3 410	-44 801	-60 449
Kassaflöde från investeringsverksamheten	-4 214	-642	-45 284	-757	-12 101
Kassaflöde från finansieringsverksamheten	-331	86 476	679 426	86 476	90 493
PERIODENS KASSAFLÖDE	-32 614	69 111	630 732	40 918	17 943
Likvida medel vid periodens början	752 363	22 095	77 165	49 672	49 672
Kursdifferens i likvida medel	-16	5 931	11 836	6 547	9 550
LIKVIDA MEDEL VID PERIODENS SLUT	719 733	97 137	719 733	97 137	77 165



Noter, koncernen

NOT 1: GRUND FÖR UPPRÄTTANDE SAMT REDOVISNINGS- OCH VÄRDERINGSPRINCIPER FÖR KONCERNEN

Ovzonkoncernen tillämpar International Financial Reporting Standards (IFRS) som de har antagits av EU. Denna delårsrapport har upprättats i enlighet med årsredovisningslagen och IAS 34 Delårsrapportering. Samma redovisnings- och värderingsprinciper samt beräkningsmetoder tillämpas som i den senaste årsredovisningen förutom IFRS 16 som beskrivs nedan. Denna delårsrapport består av sidorna 1-13 och ska läsas i sin helhet.

Redovisningsprinciper gällande pågående investeringar och förskott

Pågående investeringar avseende satellit värderas till direkta externa och interna utgifter direkt hänförliga till att bringa satelliten i tillstånd att kunna användas i enlighet med ledningens intentioner.

Ovzon har ingått ett avtal med SSL, ett företag ägt av Maxar Technology, om ett byggande av en satellit. Samtidigt som leverantören av satelliten utför sin del av avtalet har Ovzon egna utgifter för sin del av arbetet med satelliten. En integrerad del av detta projekt är att Ovzon i takt med att projektet fortskrider finansierar projektet. Det innebär att finansieringen under en viss tid är ett förskott och sedan övergår till att bli det pågående satellitprojektet. Eftersom detta är ett så integrerat projekt och av Ovzon ses som ett projekt har Ovzon valt att redovisa projektet i en integrerad post benämnd Pågående nyanläggning och förskott i balansräkningen.

Låneutgifter under byggnationen aktiveras som en del av anskaffningsvärdet. De låneutgifter som aktiveras har sin grund i den specifika upplåning för investeringen som koncernen gör och som beskrivs i noten Händelser efter delårsperiodens slut.

NYA ELLER ÄNDRADE REDOVISNINGSSTANDARDER IMPLEMENTERADE 2019

Leasing

IFRS 16 ersatte IAS 17 från och med 1 januari 2019. Enligt den nya standarden skall en tillgång (avseende en nyttjanderätt) och en finansiell skuld (avseende en skyldighet att betala leasingavgifter) redovisas i balansräkningen. Leasetagaren ska dela upp kostnaden för den leasade tillgången i avskrivningar samt räntebetalningar.

Ovzons upptagna tillgångar avser främst förhyrda lokaler. Korttidsleasingavtal och leasingavtal för vilka den underliggande tillgången har ett mindre värde har undantagits. Vid införandet av standarden den 1 januari 2019 upptogs en tillgång och leasingskulld (nuvärdet av framtida leasingbetalningar) om 8 306 TSEK.

I resultaträkningen har operationella leasingkostnader ersatts med avskrivningar på tillgången samt räntekostnader hänförliga till leasingskulden. Av denna anledning kommer rörelseresultatet att öka, jämfört med tidigare perioder, då en del av leasingbetalningarna redovisas som en räntekostnad.

I kassaflödesanalysen fördelas leasingbetalningarna mellan erlagda räntor inom det operativa kassaflödet och amortering av leasingskulder inom finansieringsverksamheten. Det resulterar således i en positiv effekt på det operativa kassaflödet. Ovzon har valt att tillämpa den förenklade övergångsmetoden och har därför inte räknat om jämförelsetalen.

Övriga nya standarder

Inga övriga av EU godkända nya och ändrade standarder från IASB eller tolkningsuttalanden från IFRS Interpretations Committee bedöms påverka koncernens finansiella ställning i väsentlig omfattning.

NOT 2: RAPPORTERING AV RÖRELSESEGMENT

Segmentsinformation presenteras inte med hänvisning till att verksamheten endast utgör ett segment.

NOT 3: VERKLIGT VÄRDE FÖR FINANSIELLA INSTRUMENT

Koncernen innehar inga derivatinstrument eller andra finansiella instrument värderade till verkligt värde. Verkligt värde för lång- samt kortfristiga räntebärande skulder bedöms inte avvika materiellt från redovisat värde. För finansiella instrument som redovisas till upplupet anskaffningsvärde; kundfordringar, övriga fordringar, likvida medel, leverantörsskulder och andra räntefria skulder, bedöms det verkliga värdet överensstämja med det redovisade värdet.



NOT 4 PÅGÅENDE NYANLÄGGNING AVSEENDE MATERIELL ANLÄGGNINGSTILLGÅNG OCH FÖRSKOTT

OverHorizon AB tecknade år 2015 ett avtal med Orbital Sciences Corporation om förvärv av en kommunikationssatellit med tillhörande markutrustning, support och utbildning. Erlagt förskott och nedlagt arbete har och kommer endast till vissa delar att kunna återanvändas i Ovzon-3 projektet varför bolaget i det andra kvartalet 2019 skrivit ned tidigare erlagda förskott med 12 297 TSEK.

	30 Jun 2019	30 Jun 2018
Pågående investering: Ovzon 3, TSEK		
Ingående upparbetade kostnader och erlagda förskott	35 613	24 595
Under året upparbetade kostnader och erlagda förskott ¹⁾	44 103	11 018
Omräkningsdifferens	735	–
Utgående ackumulerade aktiverade kostnader	80 451	35 613
Ingående nedskrivningar	–	–
Årets nedskrivningar ²⁾	-12 297	–
Utgående ackumulerade nedskrivningar ²⁾	-12 297	–
Utgående redovisat värde	68 154	35 613

- 1) Av periodens aktiveringar avser 2 746 TSEK internt arbete samt 440 TSEK finansieringsutgifter
2) Nedskrivning avser del av erlagt förskott 2015 till Orbital

NOT 5: SKATT

Uppskjuten skattefordran på sparade underskottsavdrag har ej åsatts något värde i balansräkningen.

NOT 6: STÄLLDA SÄKERHETER OCH EVENTUALFÖRPLIKTELSE

Koncernen har per balansdagen inga ställda säkerheter eller eventalförpliktelser vid utgången av perioden.

NOT 7: NÄRSTÅENDETRANSAKTIONER

Bolaget har under första halvåret amorterat 14 293 TSEK av låneskulderna och upplupna räntor till Ethern AB och Equi Performance AB. Amorterad likvid användes i sin helhet till att teckna aktier i bolaget i samband med företrädesemissionen i det första kvartalet. Kvarstående skulder och upplupna räntor till dessa bolag har slutreglerats i början av det tredje kvartalet.

Bolaget har vidare fakturerat OverHorizon (Cyprus) Plc 828 TSEK för diverse omkostnader som debiterats Ovzon AB.

NOT 8: HÄNDELSER EFTER BALANSDAGEN

Finansieringen av Ovzon 3 säkerställdes genom en lånefacilitet ledd av Proventus Capital Partners bestående av ett lån på 60 MUSD och ett efterställt lån på 200 Mkr.

NOT 9: NETTOOMSÄTTNINGENS FÖRDELNING

Koncernens tjänster har till största delen köpts av kunder i USA, samt en mindre del av kund i UK.



Finansiella rapporter, moderföretaget

MODERFÖRETAGETS RESULTATRÄKNING I SAMMANDRAG

TSEK	Apr–Jun 2019	Apr–Jun 2018	Jan–Jun 2019	Jan–Jun 2018	Helår 2018
Nettoomsättning	1 131	1 410	2 820	2 820	6 640
Övriga rörelseintäkter	2 195	16	2 195	16	18
Övriga externa kostnader	-4 054	-9 485	-8 177	-16 315	-23 882
Personalkostnader	-1 437	–	-3 373	–	-2 408
Rörelseresultat	-2 165	-8 059	-6 535	-13 479	-19 632
Finansiella intäkter	1 810	1 219	19 229	1 219	5 844
Finansiella kostnader	25	–	–	–	-169
Resultat efter finansiella poster	-330	-6 840	12 694	-12 260	-13 957
Bokslutsdispositioner	–	–	–	–	14 000
Skatt	11	–	11	–	-11
PERIODENS RESULTAT	-319	-6 840	12 705	-12 260	32

MODERFÖRETAGETS RAPPORT ÖVER TOTALRESULTAT

TSEK	Apr–Jun 2019	Apr–Jun 2018	Jan–Jun 2019	Jan–Jun 2018	Helår 2018
Periodens resultat	-319	-6 840	12 705	-12 260	32
Övrigt totalresultat:	–	–	–	–	–
Periodens totalresultat	-319	-6 840	12 705	-12 260	32

MODERFÖRETAGETS BALANSRÄKNING I SAMMANDRAG

TSEK	30 Jun 2019	30 Jun 2018	31 Dec 2018
TILLGÅNGAR ¹⁾			
Andelar i koncernföretag	1 605	305	1 605
Fodringar i koncernföretag	248 168	148 686	187 574
Kortfristiga fordringar	1 537	2 420	1 119
Likvida medel	687 780	79 466	41 774
SUMMA TILLGÅNGAR	939 090	230 877	232 072
EGET KAPITAL OCH SKULDER ¹⁾			
Eget kapital	936 275	216 905	229 197
Skulder till närstående/koncernföretag ²⁾	–	11 977	–
Kortfristiga skulder, icke räntebärande	2 815	1 995	2 875
SUMMA EGET KAPITAL OCH SKULDER	939 090	230 877	232 072

1) Redovisade värden för finansiella tillgångar och skulder är antingen värderade till verkligt värde eller utgör en god approximation av verkligt värde.

2) Avser det tidigare moderföretaget OverHorizon (Cyprus) Plc.

MODERFÖRETAGETS FÖRÄNDRING AV EGET KAPITAL I SAMMANDRAG

TSEK	30 Jun 2019	30 Jun 2018	31 Dec 2018
Eget kapital vid årets ingång	229 197	504	504
Periodens totalresultat	12 705	-12 260	32
Nyemission, netto efter nyemissionskostnader	694 373	222 661	222 661
Ovillkorat aktieägartillskott	–	6 000	6 000
EGET KAPITAL VID PERIODENS UTGÅNG	936 275	216 905	229 197



Noter till moderföretagets resultat- och balansräkning

NOT 1: REDOVISNINGSPRINCIPER

Bolaget har upprättat delårsrapporten enligt Årsredovisningslagen (1995:1554) och Rådet för finansiell rapporterings rekommendation RFR 2 Redovisning för juridiska personer. De redovisningsprinciper som tillämpats vid upprättandet av denna delårsrapport gäller för samtliga perioder och överensstämmer med de redovisningsprinciper som presenterats i Not 2 Sammanfattning av viktiga redovisningsprinciper i Ovzon AB:s (publ) årsredovisning 2018.

NOT 2: TRANSAKTIONER MED NÄRSTÄENDE

Bolaget har fakturerat OverHorizon (Cyprus) Plc 828 TSEK för diverse omkostnader som debiterats Ovzon AB.

NOT 3: STÄLLDA SÄKERHETER OCH EVENTUALFÖRPLIKTELSE

Inga förändringar per balansdagen sedan avlämnad årsredovisning 2018.

NOT 4: FORDRINGAR KONCERNFÖRETAG

	30 Jun 2019	30 Jun 2018
Fordringar koncernföretag, TSEK		
OverHorizon AB	84 034	50 197
OverHorizon OHO 1 Limited	143 978	136 672
OverHorizon Communications Group LLC	145	70
OverHorizon LLC	20 011	635
Total	248 168	187 574

Ovzon AB (publ) är moderbolag för Koncernen som även består av dotterbolagen OverHorizon AB, OverHorizon OHO 1 Ltd. och OverHorizon Communications Group LLC samt OverHorizon LLC, ett helägt dotterbolag till OverHorizon Communications Group LLC.

NOT 5: HÄNDELSER EFTER BALANSDAGEN

Finansieringen av Ovzon 3 säkerställdes genom en lånefacilitet ledd av Proventus Capital Partners bestående av ett lån på 60 MUSD och ett efterställt lån på 200 Mkr.



Alternativa nyckeltal

Bolaget redovisar alternativa nyckeltal i denna delårsrapport. De alternativa nyckeltalen ger värdefull kompletterande information till investerare och andra intressenter då de möjliggör utvärdering av bolagets prestation. De alternativa nyckeltal som redovisas i denna rapport kan skilja sig till beräkningssättet från liknande mått som används av andra bolag.

Justerat rörelseresultat

Rörelseresultat exklusive jämförelsestörande poster.

Rörelsemarginal

Rörelsemarginal avser rörelseresultat i förhållande till nettoomsättningen.

Justerad rörelsemarginal

Rörelseresultat exklusive jämförelsestörande poster i förhållande till nettoomsättningen.

Resultat per aktie

Periodens resultat i relation till genomsnittligt antal aktier. Genomsnittligt antal aktier beräknas som antalet aktier vid periodens slut multiplicerat med de antal dagar detta antal funnits under perioden och adderat med eventuellt annat antal aktier under perioden multiplicerat med de antal dagar detta eller dessa antal funnits under perioden, summan divideras med antal dagar under perioden.

Soliditet

Eget kapital i procent av balansomslutningen.